

CÉLÉBRATION CLÉ-EN-MAIN

# AVEC LES MAGES, SUIVONS L'ÉTOILE !



ANNÉE A

PETITE ENFANCE ÉVEIL À LA FOI  
SERVICE CATÉCHÈSE - DIOCÈSE PARIS



# AVEC LES MAGES, SUIVONS L'ÉTOILE !

**Vous trouverez ici une présentation, une méditation et une proposition de séance "clé-en-main" à destination des enfants de l'éveil à la foi.**

## SOMMAIRE

La Parole de Dieu.....	3
Comprendre pour transmettre.....	4
Célébration clé-en main.....	7
Objectif :.....	7
Préparation et matériel.....	7
Partager en équipe le texte de l'Évangile de Matthieu.....	7
Matériel à prévoir.....	7
Proposition de chant .....	8
Déroulé de célébration.....	9
Accueil .....	9
Temps de la Parole .....	9
Dialogue avec les enfants .....	10
Avec les mages, offrons à Jésus nos cadeaux du cœur !.....	11
Chant :.....	11
Pistes pour échanger avec les parents.....	12
Ateliers pour les enfants.....	12
Action de grâce, prière et envoi : .....	13
Prière d'action de grâce en présentant les objets réalisés :.....	13
Les outils pour les activités.....	13
Labyrinthe.....	14
Objet-mémoire.....	15
Le panneau animé.....	18
Liste du matériel :.....	18
Réalisation du panneau : .....	18
Réalisation des Rois Mages :.....	19
Réalisation de l'étoile :.....	19
Assemblage Final :.....	19
Coloriage.....	34
Cartes de vœux.....	37
Chant gestué « Que ma prière ».....	38

# LA PAROLE DE DIEU

## *La venue des mages*

### **Matthieu 2, 1-12 - Traduction officielle liturgique, dimanche de l'Épiphanie, année A**

Jésus était né à Bethléem en Judée, au temps du roi Hérode le Grand. Or, voici que des mages venus d'Orient arrivèrent à Jérusalem et demandèrent : « Où est le roi des Juifs qui vient de naître ? Nous avons vu son étoile à l'orient et nous sommes venus nous prosterner devant lui. » En apprenant cela, le roi Hérode fut bouleversé, et tout Jérusalem avec lui. Il réunit tous les grands prêtres et les scribes du peuple, pour leur demander où devait naître le Christ. Ils lui répondirent : « À Bethléem en Judée, car voici ce qui est écrit par le prophète : Et toi, Bethléem, terre de Juda, tu n'es certes pas le dernier parmi les chefs-lieux de Juda, car de toi sortira un chef, qui sera le berger de mon peuple Israël. »

Alors Hérode convoqua les mages en secret pour leur faire préciser à quelle date l'étoile était apparue ; puis il les envoya à Bethléem, en leur disant : « Allez vous renseigner avec précision sur l'enfant. Et quand vous l'aurez trouvé, venez me l'annoncer pour que j'aie, moi aussi, me prosterner devant lui. »

Après avoir entendu le roi, ils partirent. Et voici que l'étoile qu'ils avaient vue à l'orient les précédait, jusqu'à ce qu'elle vienne s'arrêter au-dessus de l'endroit où se trouvait l'enfant. Quand ils virent l'étoile, ils se réjouirent d'une très grande joie. Ils entrèrent dans la maison, ils virent l'enfant avec Marie sa mère ; et, tombant à ses pieds, ils se prosternèrent devant lui. Ils ouvrirent leurs coffrets, et lui offrirent leurs présents : de l'or, de l'encens et de la myrrhe. Mais, avertis en songe de ne pas retourner chez Hérode, ils regagnèrent leur pays par un autre chemin.



# COMPRENDRE POUR TRANSMETTRE

L'Église, en France, fête l'Épiphanie du Seigneur le dimanche qui suit le 1er janvier. Traditionnellement l'Épiphanie était fêtée le 6 janvier. D'autres pays ont gardé cette tradition. L'Épiphanie est la manifestation de Jésus comme Messie d'Israël, Fils de Dieu et Sauveur du monde. Elle célèbre l'adoration de Jésus par des "mages" venus d'Orient (Catéchisme de l'Église catholique n°528). Ainsi se réalise l'attente exprimée par le Psaume 71, 10-11 :

- Les rois de Tarsis et des Îles apporteront des présents.
- Les rois de Saba et de Seba feront leur offrande.
- Tous les rois se prosterneront devant lui.

À travers les mages venus d'Orient jusqu'à l'enfant Jésus, le caractère universel du salut est manifesté. Dieu se révèle à tous. Avec les mages, petits et grands, suivons l'étoile qui les a guidés jusqu'à l'enfant Jésus. Ils nous montrent l'importance d'observer les signes des temps. Avec les mages qui offrent leurs présents : de l'or, de l'encens et de la myrrhe, nous découvrons que les cadeaux sont les signes visibles d'un amour invisible dont la source est l'Amour de Dieu. Reprenons pas à pas ce récit qui, au-delà de nos représentations, a beaucoup à nous dire.

## Jésus, personnage historique

« *Jésus était né à Bethléem en Judée, au temps du roi Hérode le Grand.* » (Mt 2, 1a)



D'emblée, Matthieu incarne de manière précise son récit par cette phrase introductive. Il indique de qui on parle : Jésus, nom hébreu qui signifie 'Dieu sauve'. Il précise le lieu : Bethléem en Judée, ville de David dont le nom signifie 'maison du pain' et d'où sortira un chef nous dit le prophète Michée (5, 1-3). Il nous donne l'époque : au temps du roi Hérode le Grand (roi de -37 à -4). Jésus est bien un personnage appartenant à l'Histoire, né en Judée vers -6. Avec les mages, allons plus avant pour découvrir qui est Jésus.

## Des mages suivants une étoile

« *Voici que des mages venu d'Orient arrivèrent à Jérusalem* » (Mt 2, 1b)



**Qui sont ces mages ?** La **tradition populaire les représente souvent par trois**, venant de continents différents, couronnés et représentant les trois âges de la vie. On les appelle : Melchior, Gaspard et Balthazar. **Rien de cela dans le texte !** Dans ce récit, Matthieu s'intéresse aux signes dont ils sont porteurs.

Ils **viennent certainement de loin**, d'Orient sans plus de précision. Ce sont **des païens** car ils s'intéressent aux étoiles, ce qui est interdit aux juifs (Dt 4). Les mages sont des personnes qui scrutent le ciel. Tout homme est sensible aux astres. A cette époque les Égyptiens et les Mésopotamiens sont réputés pour leurs connaissances en astronomie. Cet art est quelques fois lié aux pratiques divinatoires.

Ces mages ont vu se lever une étoile. Or, **on disait à cette époque que, lorsqu'une étoile se levait, un roi était né**. Sachant probablement que les prophètes d'Israël annonçaient qu'un Roi était comparé à une étoile (Nb 4), ils se sont mis en marche pour la Judée.

## L'identité de Jésus : le Roi des Juifs

« Où est le roi des Juifs qui vient de naître ? » (Mt 2, 2a).



D'où leur question en arrivant à Jérusalem : cette question dit que le chemin n'est pas terminé ; elle montre la nécessité d'interpréter les Écritures. A cette question rapportée en style direct, qui exige une réponse, **Matthieu renvoie en réalité à la fin de son évangile**, au calvaire. « *Au-dessus de sa tête on inscrivit le motif de sa condamnation : Celui-ci est Jésus, le roi des Juifs.* » (Mt 27, 37) ! Ainsi, par le début de son récit, Matthieu nous invite à lire son Évangile pour nous faire découvrir qui est ce roi des Juifs, le Messie annoncé par les prophètes, le Bon Berger dont nous parle Ézéchiël (Ez 34). Nous comprendrons mieux le mystère de son amour qui rachète l'humanité.

« En attendant, Le roi Hérode fut pris d'inquiétude et tout Jérusalem avec lui. » (Mt 2, 3).



**Qui est Hérode le Grand ?** Hérode est l'opposé de Jésus. C'est le mauvais pasteur, **le modèle du roi totalitaire**. D'origine Iduméenne, (c'est-à-dire apparenté aux Juifs car descendant d'Édom, fils d'Ésaü, lui-même frère de Jacob (Gen. 25:20-34 ; 36:1-43)), il est reconnu comme roi par le pouvoir romain en -37. Il est jaloux de tout ce qui peut lui faire de l'ombre et devient sanguinaire s'il sent son pouvoir menacé. Il n'hésite pas à tuer des membres de sa famille dont une de ses femmes, et plusieurs de ses enfants. Il ne compte que sur lui-même. L'arrivée de mages, des étrangers, lui annonçant **la naissance d'un roi juif, ne peut que l'inquiéter**.

### Un roi inquiet pour son trône...

« Il réunit tous les chefs des prêtres et tous les scribes d'Israël, pour leur demander en quel lieu devait naître le Messie. » (Mt 2,4)

Hérode sait que les scribes peuvent le renseigner à partir de l'Écriture sur la venue du Messie attendu par le peuple Juif. Le prophète Michée 5, 1-3 l'avait annoncé : « *Et toi Bethléem en Judée,...de toi sortira un chef* » (Mt 2,6). C'est ce qu'ils lui répondent. Si la réponse renforce l'inquiétude d'Hérode, cela ne fait bouger ni les prêtres, ni les scribes. « *Il est venu chez les siens, et les siens ne l'ont pas reçu.* » (Jn 1, 11). Par contre, la rencontre des Écritures par les mages opère un tournant. Ils vont continuer leur route guidés, non par leur seule intuition, mais illuminés par la révélation que Dieu donne dans la Bible. Hérode continue son enquête pour cerner l'âge de l'enfant en demandant aux mages « *à quelle date l'étoile était apparue* » (Mt 2,7). La prophétie de Balaam (Nb 24, 17) était connue du peuple juif et disait : « *Un astre se lève issu de Jacob, un sceptre se dresse, issu d'Israël.* » Hérode pouvait s'inquiéter pour son pouvoir. Il leur demande aussi de revenir le voir une fois qu'ils auront trouvé l'enfant. On sent bien que l'idée n'est pas saine. Et, de fait, Hérode fera supprimer tous les enfants de moins de deux ans ! (Mt 2, 16)

Avec les mages nous suivons l'étoile tout au long de ce récit :

« Nous avons vu se lever son étoile » (Mt 2, 2)

« Hérode convoqua les mages en secret pour leur faire préciser à quelle date l'étoile était apparue » (Mt 2, 7)

« Et voilà que l'étoile qu'ils avaient vu se lever les précédait » (Mt 2, 9a)

« Elle vint s'arrêter au-dessus du lieu où se trouvait l'enfant. » (Mt 2, 9b)

« Quand ils virent l'étoile, ils éprouvèrent une très grande joie. » (Mt 2, 10)

L'étoile est vraiment un guide pour les mages. Elle nous montre l'importance d'observer les signes des temps.

Dans le livre du Deutéronome (Dt 4) Dieu dit : « *Interroge les temps anciens qui t'ont précédé, depuis le jour où Dieu créa l'homme sur la terre : d'un bout du monde à l'autre, est-il arrivé quelque chose d'aussi grand ? Il t'a été donné de voir tout cela pour que tu saches que le Seigneur est Dieu, et qu'il n'y en a pas d'autre.* » Le pape François dans son exhortation apostolique 'Evangelii gaudium' nous le redit : 'J'exhorte toutes les communautés à avoir « *l'attention constamment éveillée aux signes des temps* ». ' A ce propos écoutons le pape Benoît XVI aux JMJ de 2005 : '*Les mages arrivèrent à Bethléem parce qu'ils se laissèrent docilement conduire par l'étoile. Il est important d'apprendre à scruter les signes par lesquels Dieu nous appelle et nous guide. Lorsque nous sommes conscients d'être conduits par lui, notre cœur ressent une joie authentique et profonde, qui s'accompagne d'un vif désir de le rencontrer et de le suivre.*'

Ici l'étoile est signe de la providence de Dieu. Ne parle-t-on pas de la 'bonne étoile' ? L'étoile est lointaine, puis proche. Dieu nous guide de loin, de près, selon les moments. L'étoile est un astre qui scintille, qui rayonne d'une certaine lumière. La lumière est suffisante dans la nuit pour guider, sans être éblouissante. Dieu est ainsi pour nous. Il nous conduit, nous protège, nous rassure. Et il nous donne la joie !

Écoutons ce que dit le pape François dans Lumen Fidei § 35 :

« *Dieu est lumineux, et il peut être trouvé par ceux qui le cherchent d'un cœur sincère. L'image de cette recherche se trouve dans les Mages guidés par l'étoile de Bethléem. Pour eux, la lumière de Dieu s'est montrée comme chemin, comme l'étoile qui guide le long d'une route de découverte. L'étoile évoque ainsi la patience de Dieu envers nos yeux, qui doivent s'habituer à sa splendeur. L'homme religieux est en chemin et doit être prêt à se laisser guider, à sortir de soi pour trouver le Dieu qui le surprend toujours.* »

### Les présents des mages disent qui est Jésus

« Ils lui offrirent leurs présents : de l'or, de l'encens et de la myrrhe. » (Mt 2, 11b)

Ce sont de curieux cadeaux pour un nouveau-né ! Les présents qu'offrent les mages révèlent le mystère de la personne du Messie. L'or est le métal précieux qu'on offre aux rois. Il souligne sa divinité royale. L'encens est brûlé devant l'autel. Il signifie la prière sacerdotale qui monte vers Dieu, à la louange de sa gloire. La myrrhe avec laquelle on embaumait les morts nous dit qu'il est homme, destiné à mourir. Ces présents nous disent sa double nature humaine et divine.



« Avertis en songe de ne pas retourner chez Hérode, ils regagnèrent leur pays par un autre chemin. » (Mt 2, 12)

Maintenant les mages suivent la voix du Seigneur qui les conseille. Ce changement de route peut symboliser la conversion à laquelle sont appelés ceux qui rencontrent Jésus.

Ce texte, très riche en enseignement, est un appel fort à être attentif aux signes. Ils nous guident et nous conduisent au Christ qui est la vraie lumière.

# CÉLÉBRATION CLÉ-EN MAIN

Testée par Catherine Ansaldo au Cœur Eucharistique, Paris 20<sup>ème</sup>

(Pour plus de détails voir sur le site [www.enfanceadolescence.paris.catholique.fr](http://www.enfanceadolescence.paris.catholique.fr), onglet petite enfance : proposition pour bâtir une célébration)

## Objectif :

---

A partir du récit des mages de Matthieu 2, 1-12, vivre ce temps de Noël en prenant conscience que Dieu s'est fait proche, petit enfant vulnérable et que, comme les mages guidés par l'étoile, Dieu nous conduit à aller à sa rencontre, à le reconnaître comme celui qui nous aime et vient nous sauver ;

## Préparation et matériel

---

*Deux ou trois semaines avant la célébration*

### *Partager en équipe le texte de l'Évangile de Matthieu*

Partager en équipe le texte du récit des mages de Matthieu 2, 1-12. Petit conseil : prendre ce temps comme un temps de prière.

Dans un premier temps, après avoir fait appel à L'Esprit Saint, une personne lit le texte à voix haute et chacun dit ce qui l'a touché.

Dans un deuxième temps partager les découvertes sur toute la richesse du texte.

Eventuellement, s'aider de commentaires comme celui qui est proposé « Pour aller plus loin ».

Enfin, choisir une ou deux pistes qui seront mises en œuvre pour la célébration.

### *Matériel à prévoir*

---

- Préparer un visuel ou un décor de ce récit qui aidera à la compréhension du texte
- Faire les photocopies nécessaires pour les ateliers proposés.
- Choisir le chant et éventuellement une gestuation.

---

***Proposition de chant***

« **Que ma prière vers toi** » **D'après le psaume 141** - Adaptation et musique : Anne Mayol – Pierre Zech Editeur - « Les enfants chantent par tous les temps » Éditions Le Sénevé/ CERP

*Que ma prière vers toi, Seigneur  
s'élève comme l'encens,  
et mes mains devant toi  
comme l'offrande du soir*

« **Les Mages** » - Mannick – Jo Akepsima « Mes fêtes arc en ciel » Studio SM D2559

*Avec un rêve au bord des yeux ils se sont mis en marche,  
en quête des chemins de Dieu, LES MAGES, LES MAGES !*

*Refrain : Pour son peuple et pour ses frères, Il est venu chez nous,  
Pour tous les hommes de la terre, Il est venu chez nous,  
Il est venu chez nous.*

*Ils ont su lire dans les cieux la trace d'une étoile,  
et sont partis vers l'enfant-Dieu, LES MAGES, LES MAGES !*

*Ils apportaient quelques trésors cachés dans leurs bagages,  
c'était l'encens, la myrrhe et l'or, LES MAGES, LES MAGES !*

*Coda : Nous avons suivi l'étoile  
Sur ton chemin Seigneur,  
Pour t'offrir avec les mages,  
Nos cadeaux du cœur !*



## Déroulé de célébration


---

### Accueil

Les enfants et les parents sont guidés vers le lieu de célébration où le coin prière et le visuel ont été installés.

On peut répéter le chant, la gestuation.

Signe de Croix ou signe trinitaire.



Introduction du thème (on peut se mettre assis) :

L'animateur présente le thème de la rencontre.

*A Noël l'Église fête la naissance de Jésus, Dieu fait homme, Dieu qui se fait proche de nous. Jésus est le plus beau cadeau que Dieu nous ait fait. Par ce cadeau, il nous montre tout l'amour qu'il a pour nous. En Jésus, Il nous propose d'accueillir son amour et de nous aimer comme il nous aime. A Noël, souvent, on offre et on reçoit des cadeaux. Ils sont signe de l'amour qu'on a les uns pour les autres.*

*Avez-vous reçu des cadeaux ? En avez-vous offert ?*

*Nous sommes dans le temps de Noël. Ce temps nous est donné, comme un cadeau, pour prendre le temps accueillir l'enfant de la crèche, Jésus le Fils de Dieu. Quand Jésus est né, des mages sont venus de loin le voir et le reconnaître comme le roi des Juifs, le Messie. C'est la fête de l'Épiphanie du Seigneur : Dieu se manifeste au monde. Écoutons le récit qui nous dit comment les mages ont trouvé le lieu où était Jésus et quels cadeaux ils lui ont offerts !*

*Pour cela nous nous mettons debout.*

### Temps de la Parole

Se mettre debout c'est attitude d'écoute, de respect, d'accueil de la Parole de Jésus qui a quelque chose à dire à chacun.

Chant d'acclamation : le chant proposé, un Alléluia, ....

Proclamation de l'Évangile : Matthieu 2, 1-12 (voir au-dessus).

Reprise de l'acclamation.

---

### *Dialogue avec les enfants*

Inviter les enfants à s'asseoir.

#### ① Relire le texte de l'Évangile

Cette relecture sera facilitée par un support visuel (voir proposition plus bas) :

Elle peut se faire de différentes façons. Voici deux propositions :

- Demander à différents groupes d'écouter particulièrement : le nom des deux villes dont on parle ; les personnages ; les cadeaux offerts, d'où part l'étoile et où elle arrive.

Lire lentement le texte.

- A partir d'un fond désertique visuel (Voir proposition) et au fur et à mesure de la lecture, faire vivre le récit en faisant avancer l'étoile, les mages et leur caravane.

#### ② Dialoguer

Par un jeu de questions / réponses, aider les enfants à mieux entrer dans le texte :

- A quel moment de la vie de Jésus se passe le récit ?
- Où se passe le récit ?
- Quelles sont les personnes rencontrées ? Il y en a beaucoup.
- A quoi sert l'étoile ?

#### ③ Expliquer les mots difficiles du texte (peut se faire pendant la relecture du texte)

Avant d'aller plus loin dans l'échange, il est bon de vérifier la compréhension de ce qui peut porter à confusion dans le vocabulaire ou les attitudes.

- Les **mages** : ce sont des personnes qui scrutent le ciel et observent les étoiles.
- Se **prosterner** : c'est une attitude réservée pour rendre hommage au roi. Se prosterner, c'est s'incliner jusqu'au sol en signe de profond respect.
- Les **scribes** : personnes qui savent lire et écrire.
- Le **prophète** : c'est celui qui parle au nom de Dieu. Il rappelle au peuple d'Israël l'Alliance scellée avec Dieu. Il y a eu de nombreux prophètes avant la naissance de Jésus. Leurs paroles sont écrites et gardées sur des rouleaux que les scribes consultent. C'est ainsi que les scribes ont pu répondre à la question des mages : 'Où est le roi des juifs qui vient de naître ?' en citant le prophète Michée. Aujourd'hui nous retrouvons ces écrits dans la Bible.
- **L'or, l'encens, la myrrhe** : l'or est un métal précieux qu'on offre aux rois. L'encens provient de résine d'un arbuste. L'encens est brûlé devant l'autel et signifie la prière qui monte vers Dieu. La myrrhe est un parfum précieux.

Pour d'autres précisions, voir aussi « Pour aller plus loin ».

#### ④ Pour aller plus loin dans le dialogue (à adapter en fonction de l'âge des enfants)

Avec les mages, suivons l'étoile ! Engager un dialogue avec les enfants sur les étoiles :

- Ont-ils déjà vu des étoiles ? Où les voit-on ?
- Quand peut-on les voir ? Pourquoi les voit-on dans la nuit ?

Les étoiles brillent dans la nuit. Elles sont comme des petites lumières.

#### Suivre le trajet de l'étoile :

Le texte nous dit que l'étoile se lève en l'Orient, arrive à Jérusalem, précède les mages qui quittent Jérusalem et arrive à Bethléem au-dessus du lieu où se trouve l'enfant.

#### S'aider du visuel.

On peut dire que l'étoile a guidé les mages jusqu'à Jésus. C'est leur 'bonne étoile'. Elle est signe de la présence de Dieu qui guide et rassure.

A aider l'enfant à comprendre le rôle de cette lumière en prenant l'exemple de la veilleuse qui rassure dans le noir ou de la lampe de poche qui aide à se déplacer dans la nuit.

L'évangile de Jean (Jn 1, 9) nous dit que Jésus, l'enfant de la crèche est « la vraie lumière venant dans le monde... » Comme une lumière dans la nuit, Jésus nous guide, nous rassure. Avec lui nous ne sommes jamais seuls. Il vient nous montrer combien Dieu nous aime. Il vient aussi nous apprendre à aimer.

---

#### *Avec les mages, offrons à Jésus nos cadeaux du cœur !*

Reprenons avec les enfants les présents que les mages offrent à Jésus. L'or, l'encens et la myrrhe sont de drôles de cadeaux pour un bébé !

Ces cadeaux signifient que **Jésus est roi (l'or), homme (la myrrhe), Dieu (l'encens)**. Jésus est LE cadeau que Dieu nous fait et avec lequel il nous dit tout son amour.

Offrir un cadeau à quelqu'un **c'est dire qu'on l'aime**. Le cadeau est le signe visible d'un amour invisible dont la source est l'amour de Dieu. Dieu nous aime toujours le premier !

L'enfant peut aussi faire un cadeau à Jésus pour lui dire 'Merci d'être venu' ; 'Jésus je t'aime' ....en réalisant un joli dessin à mettre à la crèche.

---

#### *Chant :*

« Que ma prière » (ou un autre).

Proposer aux enfants d'aller en ateliers en donnant les différentes propositions retenues.

Les parents peuvent les accompagner ou se retrouver avec un animateur et poursuivre le dialogue.

---

### *Pistes pour échanger avec les parents*

A Noël, l'Église fête la venue de Dieu fait homme en Jésus, l'Emmanuel, 'Dieu avec nous'. L'Épiphanie du Seigneur est la manifestation de Dieu à tous les hommes.

Voici quelques propositions pour échanger et poursuivre l'échange commencé avec les enfants.

Généralement on connaît l'existence des mages qui se rendent à la crèche. Partager ce que l'on connaît de la tradition populaire et ce qu'on a découvert.

Les mages ont vu une étoile. Ils se sont laissé guider par elle jusqu'à la crèche.

Ils se sont arrêtés à Jérusalem pour demander leur chemin. C'est une étape essentielle car leur chemin maintenant est éclairé par l'Écriture. Dans la vie de foi, l'Écriture a une place centrale. Elle nous permet de connaître l'histoire du peuple de Dieu, qui est Jésus. Elle est un guide pour aimer comme Jésus.

Est-ce qu'une parole, un texte de l'écriture m'a touché particulièrement, m'a aidé à connaître un peu qui est Jésus ?

Les mages ont apporté des cadeaux à Jésus. A Noël, nous échangeons des cadeaux. Quel en est le sens ?

---

### *Ateliers pour les enfants*

- 1) Coloriage : visuel du parcours des mages (voir proposition à télécharger)
- 2) Faire vivre le récit des mages : à partir du visuel, les enfants déplacent les mages, le ou les dromadaires, l'étoile pendant qu'un adulte raconte le récit des mages. (Voir éléments à télécharger)
- 3) Le labyrinthe (Voir éléments à télécharger) : Trouver le trajet des mages pour aller à la crèche en passant par Jérusalem.
- 4) « La lumière brille dans la nuit » (Jean 1, 5) : objet mémoire de l'Épiphanie Réunir deux étoiles, l'une ayant la phrase de l'évangile de Jean : « La lumière brille dans la nuit. » et l'autre l'enfant Jésus dans la crèche pour que l'ensemble s'ouvre comme un livre. (Voir modèle et fiche technique à télécharger) Repasser sur la phrase avec un stylo ou un feutre brillant. Colorier l'étoile.
- 5) Faire un dessin pour Jésus en y mettant tout son cœur : Les enfants font un dessin pour dire tout leur amour à Jésus. Le dessin sera mis au moment du temps prière à la crèche ou au coin prière de la célébration.
- 6) Cartes de vœux des mages (voir modèle à télécharger) : Photocopier sur un papier épais la carte des mages et donner une carte à chaque enfant. Les enfants dessinent ou écrivent au verso de la carte pour une personne à qui ils veulent la donner.

---

**Action de grâce, prière et envoi :**

Les enfants et les parents entrent en procession chacun avec sa réalisation.

Reprise du chant : « Je mets ma main dans ta main » (ou un autre).

Le célébrant remarque les objets tenus par les enfants et les adultes.

Il recueille et rassemble rapidement ce qui a été découvert pendant cette célébration.

---

**Prière d'action de grâce en présentant les objets réalisés :**

*Jésus, Les mages guidés par l'étoile sont venus jusqu'à toi pour t'adorer et t'offrir leurs présents. Jésus, merci d'être venu, petit enfant fragile dans les bras de Marie. Je peux m'approcher de toi sans peur, et te dire tout simplement : 'Je t'aime' ! Jésus, je viens aujourd'hui t'offrir ce que j'ai : ma prière, ma joie et tout mon cœur.*

Reprendre le chant

Ensemble, comme Jésus nous l'a appris, nous pouvons prier : Notre Père

Signe de Croix ou signe trinitaire.

Introduire le Signe de Croix : nous nous marquons du signe de l'Amour de Dieu pour repartir dans nos maisons, nos écoles, nos familles, accompagnés par le Seigneur qui nous aime. Allons le porter aux autres dans la joie !


Envoi : l'enfant repart avec son objet, aide-mémoire de ce qu'il a vécu.

Goûter festif avec, pourquoi pas, une galette des rois !

## LES OUTILS POUR LES ACTIVITÉS



## Labyrinthe



## Objet-mémoire

---

Photocopiez sur du papier bristol blanc les deux images (étoile avec l'enfant Jésus et étoile avec verset).

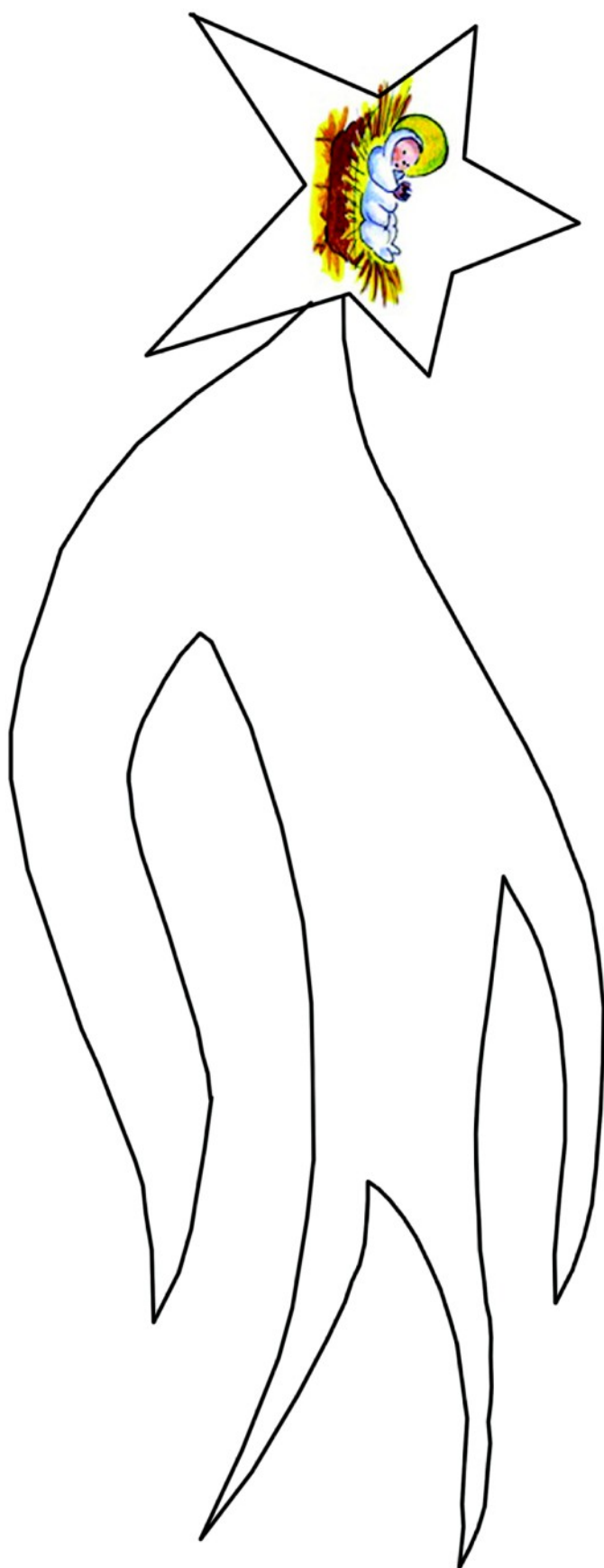
Découpez-les en respectant bien le rabat sur l'étoile avec verset.




Placez-les l'une au-dessus de l'autre et collez le rabat en dessous pour que les deux étoiles soient solidaires et s'ouvrent comme un livre ; l'enfant Jésus se trouvant à l'intérieur.



Si vous désirez que l'ensemble soit rigide, vous pouvez le recoller sur du carton plume, en respectant la forme de l'étoile.





## Le panneau animé

### Liste du matériel :

- 2 feuilles cartonnées de 70 x 50 cm (une de couleur bleu et une de couleur sable).
- 1 petite boîte de micro attaches parisiennes à acheter dans le rayon loisirs créatifs.
- Colle forte, cutter, ciseaux, peinture, feutres, crayons de couleur.
- 5 feuilles de papier calque pour imprimer le modèle des « dunes et montagnes » (PAGES 21 A 25).
- Photocopiez tous les éléments prévus pour le panneau : Jérusalem, la crèche, le nuage, les palmiers, Hérode, les Rois Mages, l'étoile, le chameau, et la fiche « arbre, troupeaux, colombe, cadeaux », sur du papier cartonné blanc. NOIR ET BLANC PAGES 26 à 29 – COULEURS PAGES 30 à 33
- Découpez chaque élément et laissez en attente.

### Réalisation du panneau :


- Découpez chaque grande feuille cartonnée en deux, sur la longueur, c'est à dire à 35 cm et les raccordez ensemble pour obtenir un panneau de 1 mètre sur 35 cm.
- Sur la feuille bleue, tracez en haut, en laissant 3 cm de marge de chaque côté, tout le long du panneau, 3 lignes parallèles à 2 cm, 3 cm et 9 cm. Avec le cutter incisez-les très soigneusement.
- Sur la feuille couleur sable, reportez les lignes des 5 feuilles de calque « dunes et montagnes ». Découpez avec les ciseaux le haut des montagnes et dunes et incisez les lignes dans le bas avec le cutter, en laissant 3 cm de marge de chaque côté.
- Mettez quelques touches colorées pour donner du relief au paysage et matérialisez le chemin par une couleur différente.
- Pour plus de solidité, collez l'ensemble sur une feuille cartonnée, en collant tout autour sur 1 cm et derrière les monts sans bloquer les incisions où doivent circuler les mages et le chameau dans les dunes et l'étoile dans le ciel.





### Réalisation des Rois Mages :

- Découpez tous les morceaux et les assemblez en suivant les couleurs avec les micro attaches parisiennes colorées. Les fixez, toujours avec une attache parisienne, sur des bandes couleur sable de 1cm de large et de 25 cm de long.
- Faire la même chose pour le chameau, mais le fixer sur bande de « couleur sable » de 3,5 cm sur 25 cm.



### Réalisation de l'étoile :

- Découpez l'étoile et la collez sur une bande de couleur bleue de 1,5 cm sur 15 cm.


### Assemblage Final :


- Collez Jérusalem en vous repérant sur les lignes rouges du calque « dunes et montagnes » 3. Vous aurez préalablement entaillé la ligne du rempart au-dessus de la porte pour y glisser Hérode, que vous aurez collé sur une bande blanche de 1 cm et de 3 cm de haut
- Collez le nuage sous l'incision des 9 cm sans gêner le passage, au-dessus de Jérusalem



- Collez la Crèche, à l'extrémité gauche du panneau, en vous repérant sur la ligne rouge du calque « dunes et montagnes » 1.
- Glissez les rois mages et le chameau dans les lignes des dunes comme sur la photo ci- dessous (chameau ligne 1, roi mage rouge ligne3, roi mage vert ligne 2, roi mage bleu ligne 1.
- et faire de même pour l'étoile.

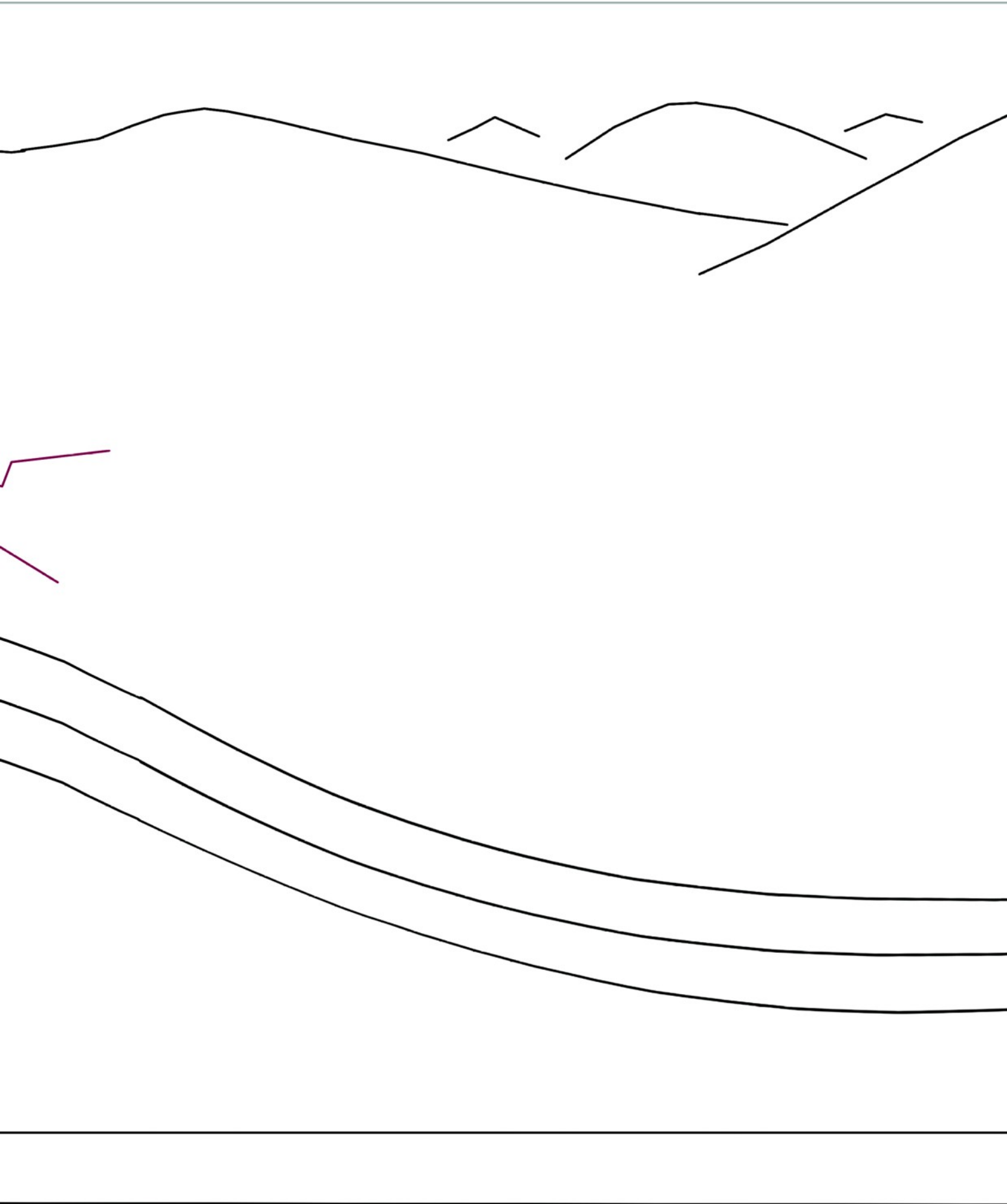
































hérode




















hérode

## Coloriage

Télécharger et imprimer les deux dessins : les rois mages arrivant à Jérusalem et les rois mages arrivant devant la crèche.

Les couper en deux et les assembler pour faire un long paysage comme le panneau.


Vous obtenez ainsi deux dessins qui pourront être coloriés.

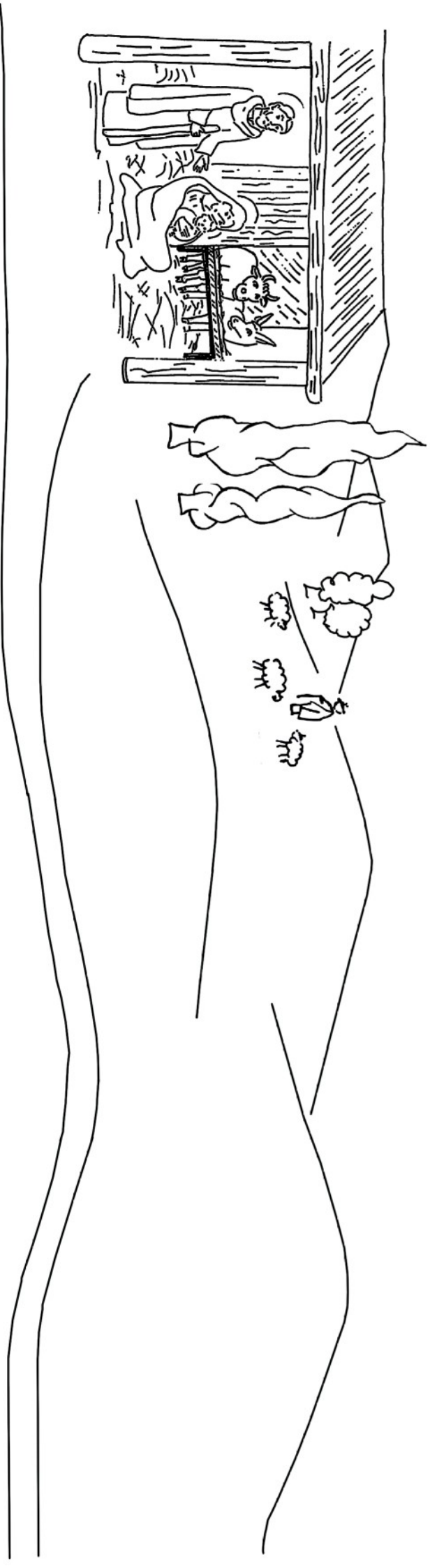
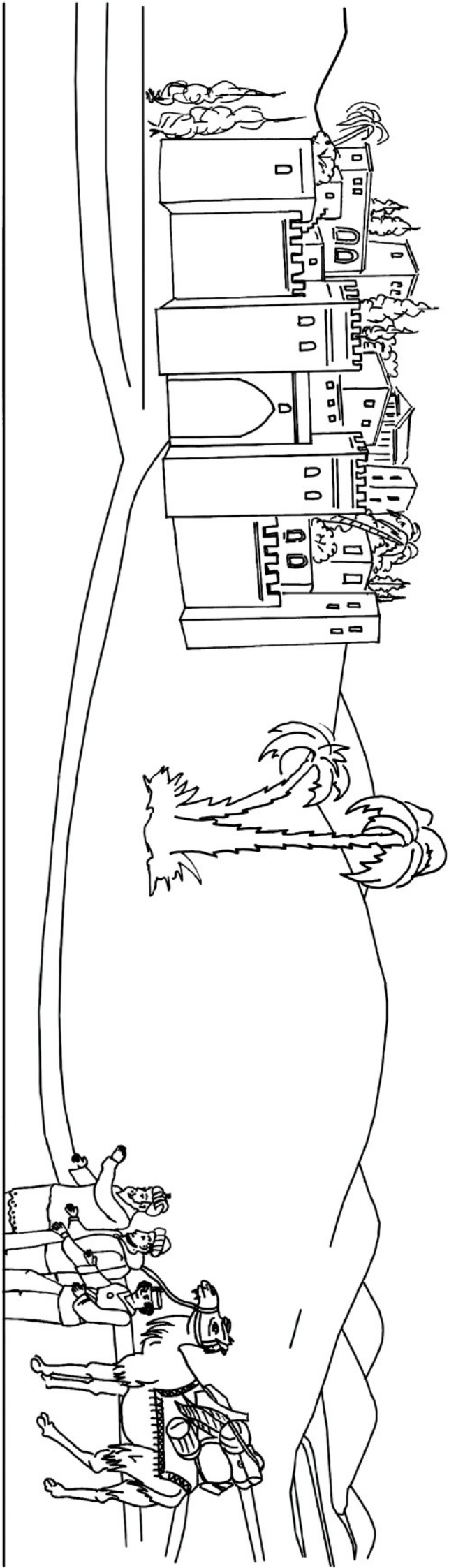


1 Les mages arrivent à Jérusalem

2 Les mages arrivent à la crèche









## Cartes de vœux

---



© Odile Bourgoïn pour le Service de la catéchèse

## Chant gestué « Que ma prière »

© "Les enfants chantent par tous les temps" - éditions le Sénevé/CERP



Que ma prière  
vers toi, Seigneur



s'élève comme l'encens,



et mes mains  
devant toi



comme l'offrande  
du soir.



Que ma prière vers toi, Seigneur  
S'élève comme l'encens,  
Et mes mains devant toi  
Comme l'offrande du soir.

D'après le Psaume 141 -  
Adaptation et musique : Anne Mayol - © Pierre Zech Éditeur  
« Les Enfants chantent par tous les temps » © Éditions Le Sénevé/CERP